


ANEXA 1.3 CALCULUL GRADULUI DE INDATORARE

al bugetului local al municipiului in urma contractarii / garantarii de finantari rambursabile pe baza datelor extrase din bugetul local la 31.03.2018

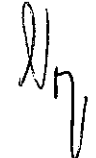
Nr. crt	DENUMIREA INDICATORILOR	Execuție buget local ¹⁾ la 31.XII. 2015	Execuție buget local ¹⁾ la 31.XII. 2016	Execuție buget local aprobat ³⁾ la 31.XII. 2017	Bugetul local aprobat ²⁾ (anul curent) 2018	Execuție buget local la 31.03. 2018	Indicatori pe perioada serviciului datoriei publice locale ⁴⁾															
							n-3	n-2	n-1	n	n	2018	2019	2020	2021	2022	2023	2024	2025	2026	2027	2028
0	A	1	2	3	4	5	6	7	8	9	10	11	12	13	14	15	16	17	18	19		
1	VENITURI PROPRII ⁵⁾	147,265.47	154,816.91	169,799.65	143,308.00	62,127.70	157,294.01	157,294.01	157,294.01	157,294.01	157,294.01	157,294.01	157,294.01	157,294.01	157,294.01	157,294.01	157,294.01	157,294.01	157,294.01	157,294.01	157,294.01	
2	Limita de îndatorare la 30 % din venituri proprii	44,179.64	46,445.07	50,939.90	42,992.40	18,638.31	47,188.20	47,188.20	47,188.20	47,188.20	47,188.20	47,188.20	47,188.20	47,188.20	47,188.20	47,188.20	47,188.20	47,188.20	47,188.20	47,188.20	47,188.20	47,188.20
3	Serviciul anual al datoriei publice locale ⁶⁾	11,319.55	16,177.59	15,639.92	15,921.00	4,226.36	21,344.80	20,549.42	18,566.72	17,962.60	17,599.25	15,065.50	12,948.32	12,442.44	11,955.56	11,468.41	7,834.50	3,202.27	3,080.93	1,494.96		
4	Rambursare	6,814.99	11,239.35	12,007.46	12,339.00	3,084.63	15,267.77	15,148.63	13,838.12	13,838.12	14,088.12	12,163.12	10,538.12	10,538.12	10,538.12	10,538.12	7,367.81	2,929.26	2,929.26	1,464.63		
5	Dobânzi	4,504.56	4,937.08	3,631.49	3,581.00	1,141.51	6,076.04	5,399.80	4,727.71	4,123.59	3,510.24	2,901.64	2,409.71	1,903.83	1,416.95	929.80	466.20	273.02	151.68	30.34		
6	Comisioane		1.16	0.97	1.00	0.22	1.00	1.00	0.90	0.90	0.90	0.75	0.50	0.50	0.50	0.50	0.50	0.00	0.00	0.00		
7	Gradul de îndatorare în % (serviciul anual al datoriei / venituri proprii x 100)	7.7	10.45	9.21	11.11	6.80	13.57	13.06	11.80	11.42	11.19	9.58	8.23	7.91	7.60	7.29	4.98	2.04	1.96	0.95		

1) Situația financiară privind contul de execuție a bugetului local al unității administrativ-teritoriale.
 2) Ultimul buget local aprobat pe anul curent (n)
 3) Contul de execuție la finele lunii precedente solicitării autorizării
 4) Pe perioada serviciului datoriei publice locale, veniturile proprii estimate se vor completa cu media execuției bugetului local pe ultimii 3 ani, respectiv (col.1+col.2+col.3)/3
 5) Veniturile proprii prevăzute la art. 5 alin. (1) lit. a) din Legea nr. 273/2006 privind finanțele publice locale, cu modificările și completările ulterioare, diminuate cu veniturile din valorificarea unor bunuri, prevăzute la art. 29 din aceeași lege (cod indicator 39.02.07 "Venituri din vânzarea unor bunuri aparținând domeniului privat al UAT").
 6) Cuprinde serviciul datoriei publice locale aferent contractelor/ acordurilor de finanțare rambursabilă în derulare și celor pentru care se solicită autorizarea (trebuie să corespundă cu datele cuprinse în macheta din anexa 1.4 la norme și proceduri privind situația estimativă a serviciului datoriei publice).
 NOTA : Se va avea în vedere ca datele cuprinse în anexă să concorde cu prevederile din următoarele documente:
 ultimul buget aprobat pe anul în curs, situațiile financiare privind conturile de execuție a bugetului local, situația estimativă privind serviciul datoriei publice locale.

PRIMAR
CATALIN CHERECHES




DIRECTOR EXECUTIV ECONOMIC
POP CARMEN



Anexa nr. 1.4:

**Serviciul anual al datoriei publice locale
Municipiul Baia Mare**

Nr. crt.	Serviciul anual al datoriei publice locale	Anul 2018	Anul 2019	Anul 2020	Anul 2021	Anul 2022	Anul 2023	Anul 2024	Anul 2025	Anul 2026	Anul 2027	Anul 2028	Anul 2029	Anul 2030	Anul 2031
1	Serviciul datoriei publice locale pentru împrumutul contractat in 2005 (a+b+c)	3,947.47	3,802.73	3,681.61	3,558.16	3,684.30	1,639.70	0.00	0.00	0.00	0.00	0.00	0.00	0.00	0.00
	a) Rambursarea împrumutului	3,300.00	3,300.00	3,300.00	3,300.00	3,550.00	1,625.00								
	b) Dobânzi	647.22	502.33	381.21	257.76	133.90	14.45								
	c) Comisioane	0.25	0.40	0.40	0.40	0.40	0.25								
2	Serviciul datoriei publice locale pentru împrumutul contractat in 2013(a + b + c)	11,318.85	10,984.81	10,590.78	10,231.45	9,863.30	9,495.49	9,139.35	8,754.81	8,389.27	8,023.46	4,510.89	0.00	0.00	0.00
	a) Rambursarea împrumutului	7,608.86	7,608.86	7,608.86	7,608.86	7,608.86	7,608.86	7,608.86	7,608.86	7,608.86	7,608.86	4,438.55			
	b) Dobânzi	3,709.49	3,375.45	2,981.42	2,622.09	2,253.94	1,886.13	1,529.99	1,145.45	779.91	414.10	71.84			
	c) Comisioane	0.50	0.50	0.50	0.50	0.50	0.50	0.50	0.50	0.50	0.50	0.50			
3	Serviciul datoriei publice locale garantate Vital	4,537.01	4,415.67	4,294.33	4,172.99	4,051.65	3,930.31	3,808.97	3,687.63	3,566.29	3,444.95	3,323.61	3,202.27	3,080.93	1,494.96
	a). Rambursarea împrumutului	2,929.26	2,929.26	2,929.26	2,929.26	2,929.26	2,929.26	2,929.26	2,929.26	2,929.26	2,929.26	2,929.26	2,929.26	2,929.26	1,464.63
	b). Dobanzi	1,607.76	1,486.42	1,365.08	1,243.74	1,122.40	1,001.06	879.72	758.38	637.04	515.70	394.36	273.02	151.68	30.34
	c). Comisioane														
4	Serviciul datoriei publice locale pentru împrumutul contractat in 2009(a + b + c)	1,541.47	1,346.21	0.00	0.00	0.00	0.00	0.00	0.00	0.00	0.00	0.00	0.00	0.00	0.00
	a) Rambursarea împrumutului	1,429.65	1,310.51												
	b) Dobânzi	111.57	35.60												
	c) Comisioane	0.25	0.10												
5	Serviciul TOTAL al datoriei publice locale (a + b +c)	21,344.80	20,549.42	18,566.72	17,962.60	17,599.25	15,065.50	12,948.32	12,442.44	11,955.56	11,468.41	7,834.50	3,202.27	3,080.93	1,494.96
	a) Rambursarea împrumutului (1a+ 2a +3a+4a)	15,267.77	15,148.63	13,838.12	13,838.12	14,088.12	12,163.12	10,538.12	10,538.12	10,538.12	10,538.12	7,367.81	2,929.26	2,929.26	1,464.63
	b) Dobânzi (1b+2b+3b+ 4 b)	6,076.04	5,399.80	4,727.71	4,123.59	3,510.24	2,901.64	2,409.71	1,903.83	1,416.95	929.80	466.20	273.02	151.68	30.34
	c) Comisioane (1c +2b+ 3c+4 c)	1.00	1.00	0.90	0.90	0.90	0.75	0.50	0.50	0.50	0.50	0.50	0.00	0.00	0.00

PRIMAR
CATALIN CHERECHEX


DIRECTOR EXECUTIV ECONOMIC
CARMEN POP


Se întocmește pe baza graficelor de rambursare a împrumuturilor prevăzute în situația împrumuturilor contractate/ garantate existente și a graficului estimativ de rambursare a împrumutului pentru care se solicită autorizare.

NOTA : Serviciul datoriei publice locale pentru împrumutul existent se detaliază pe fiecare împrumut contractat/ garantat aflat în derulare.

IMPRUMUT BEI EURO

Curs euro la 30.03.2018

1 EURO

4.6579